


Quizz 43 - Saison 2 - Questions - Boussole n°9 - jeudi 18 février

Quel est l'extrait de carte dont l'orientation est conforme au paysage se présentant devant le randonneur sur la photo ?

L'emplacement du randonneur sur la carte est signalé par une étoile rouge



Cochez la bonne réponse

1	2	3
<input type="checkbox"/>	<input type="checkbox"/>	<input type="checkbox"/>



Quizz 43 - Saison 2 - Questions - Boussole n°9 - jeudi 18 février

Attribuez à l'extrait de carte que vous avez sélectionné dans la diapo précédente l'une des trois configurations de boussole qui lui correspond

1

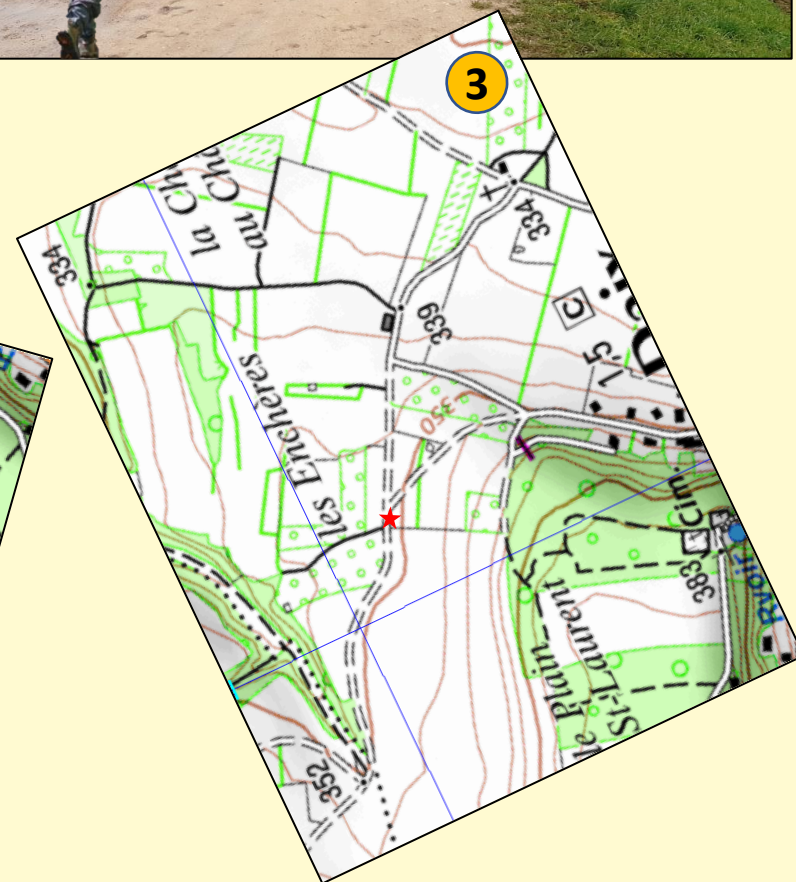
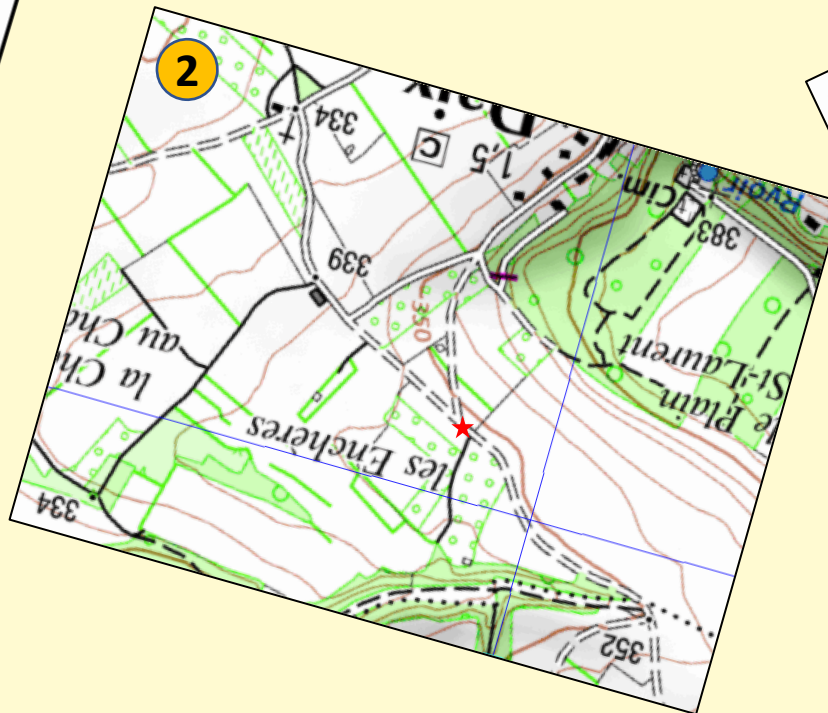
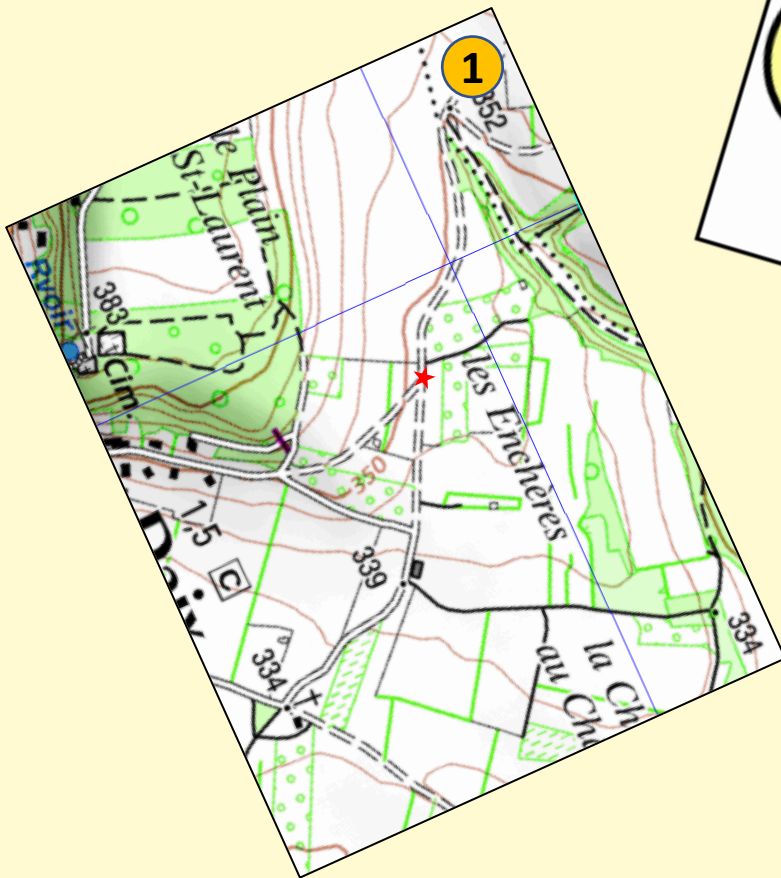
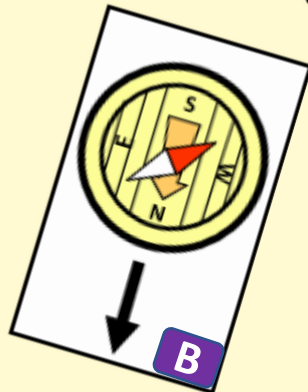
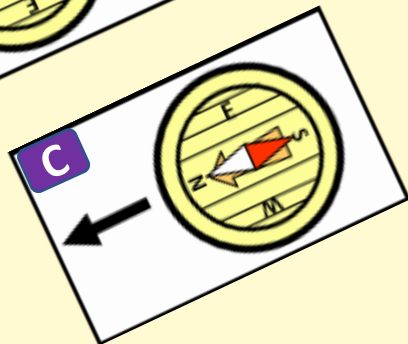
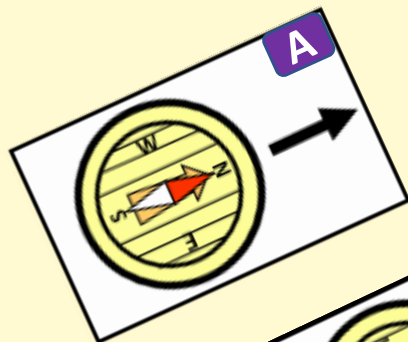
?

2

?

3


?



Quizz 43 - Saison 2 - Questions - Boussole n°9 - jeudi 18 février

Quel est l'extrait de carte dont l'**orientation** est **conforme** au paysage se présentant devant le randonneur sur la photo ?

L'emplacement du randonneur sur la carte est signalé par **une étoile rouge**

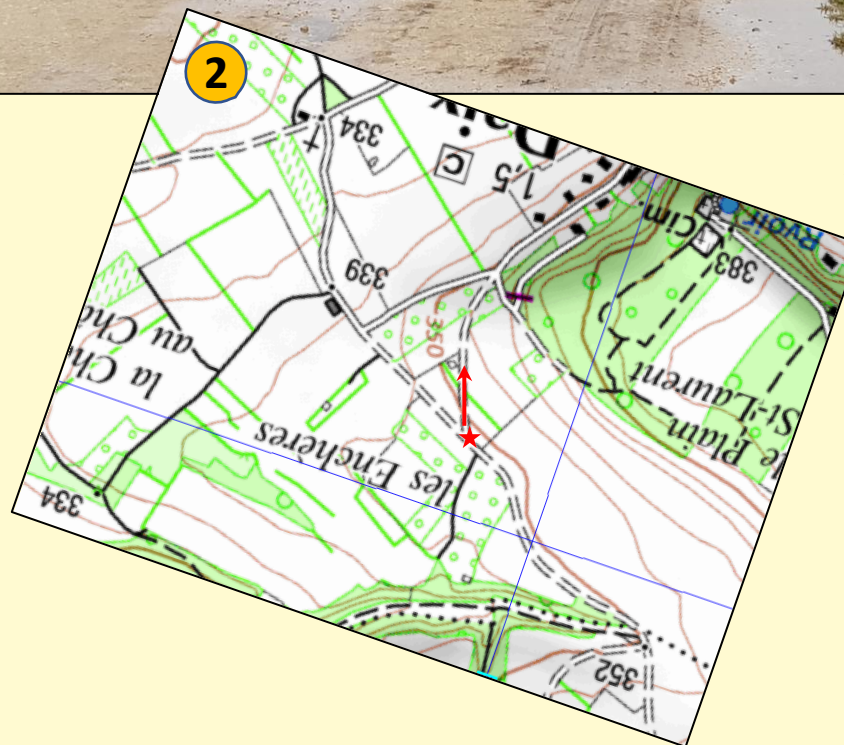


Cochez la bonne réponse

1

2

3



Quizz 43 - Saison 2 - Questions - Boussole n°9 - jeudi 18 février

Attribuez à l'extrait de carte que vous avez sélectionné dans la diapo précédente l'une des trois configurations de boussole qui lui correspond

1

?

2

?

3

?

