


Éléments de légende : symboles / éléments ponctuels

- L'avantage **des cartes de randonnée** est qu'elles sont très précises et consignent **les moindres détails** dont il ne faut pas se priver pour s'orienter correctement en randonnée.
- De nombreux **symboles** sont utilisés pour représenter des **ouvrages spécifiques** ou pour apporter de multiples **informations**.
- Pour ce qui est de la **toponymie**, les noms de lieux sont tous inscrits sur la carte, des plus grandes villes aux plus petits lieux-dits. Les noms des sommets, des forêts et des fleuves sont indiqués, tout comme les parcs naturels régionaux et les GR.



Édifice religieux : chrétien, synagogue, mosquée. Calvaire. Monument, Cimetière



Construction technique. Silo. Réservoir d'hydrocarbures. Éolienne




Point géodésique du Réseau de Base Français. Point de vue. Fort. Casemate. Camping



Mairie, hôtel de ville. Refuge. Bâtiment ordinaire




Bâtiment agricole(élevage), industriel ou commercial, hangar, atelier. Serre. Etablissement hospitalier



Tour isolée, moulin. Excavation souterraine (grotte). Habitation troglodytique. Ruines



Terrain de sport. Tennis. Salle omnisport



Monument, stèle. Monument mégalithique. Ruine

Éléments de légende : symboles / éléments ponctuels



- Gîte d'étape. Refuge gardé, non gardé. Abri
- Camping. Centre équestre. Site d'escalade équipé
- Aire de détente. Golf. Aire de départ de vol libre
- Centre de ski de fond. Port de plaisance. Sports nautiques
- Canoë-kayak (point de mise à l'eau). Baignade
- Station classée
- Ville d'art. Station thermale, verte, de sports d'hiver, balnéaire.
- Agglomération touristique, centre d'activité, site ou détail remarquable
- Édifice remarquable. Curiosité. Table d'orientation. Information touristique

Anciens symboles carte IGN



- Refuge gardé ou gîte d'étape. Refuge non gardé. Abri
- Camping. Centre équestre. Site d'escalade équipé. Aire départ de vol libre
- Aire de détente. Tennis. Golf

Liste des abréviations / éléments ponctuels

LISTE DES ABRÉVIATIONS

Abr. _____ Abreuvoir
 Aérodr. _____ Aérodrome
 Anc. abb. _____ Ancienne abbaye
 Anc. carr. _____ Ancienne carrière
 Anc. couv. _____ Ancien couvent
 Anc. glacière _____ Ancienne glacière
 Anc. mine _____ Ancienne mine
 Anc. monast. _____ Ancien monastère
 Anc. prieuré _____ Ancien prieuré
 Ant. _____ Antenne
 Ant.-relais _____ Antenne-relais
 Aquc _____ Aqueduc
 Ardois. _____ Ardoisière
 Ballast. _____ Ballastière
 Barr. _____ Barrage
 Basil. _____ Basilique
 Belv. _____ Belvédère
 Berg. _____ Bergerie
 Biblioth. nationale _____ Bibliothèque nationale
 Block. _____ Blockhaus
 Bne de sauveté _____ Borne de sauveté
 Bne front. _____ Borne frontière
 Bne milliaire _____ Borne milliaire
 C. comm. _____ Centre commercial
 C. de détention _____ Centre de détention
 C. de semi-liberté _____ Centre de semi-liberté
 C. de vacances _____ Centre de vacances
 C. d'enfouiss. _____ Centre d'enfouissement technique
 C. électr. _____ Centrale électrique

C. géoth. _____ Centrale géothermique
 C. hydro. _____ Centrale hydroélectrique
 C. marémotrice _____ Centrale marémotrice
 C. naut. _____ Centre nautique
 C. pénitentiaire _____ Centre pénitentiaire
 C. photov. _____ Centrale photovoltaïque
 Cab. _____ Cabane
 Calv. _____ Calvaire
 Carr. _____ Carrière
 Cas. _____ Caserne
 Cath. _____ Cathédrale
 Champign. _____ Champignonnière
 Chap. _____ Chapelle
 Chât. _____ Château
 Chât. d'eau _____ Château d'eau
 Chât. fort _____ Château fort
 Chât. ruiné _____ Château ruiné
 Chem. _____ Cheminée
 Chem. de fée _____ Cheminée de fée
 Cim. _____ Cimetière
 Cim. milit. _____ Cimetière militaire
 Cit. _____ Citerne
 Coll. _____ Collège
 Colomb. _____ Colombier
 Colon. de vacances _____ Colonie de vacances
 Compl. sport. _____ Complexe sportif
 Couv. _____ Couvent
 Débarc. _____ Débarcadère
 Déchèt. _____ Déchèterie
 Dépôt d'hydroc. _____ Dépôt d'hydrocarbures

Liste des abréviations / éléments ponctuels

Dév. de crue _____ Déversoir de crue
 Donj. _____ Donjon
 Éc. _____ Enseignement primaire
 Éch. _____ Échelle (escalade)
 Écl. _____ Écluse
 Égl. rnée _____ Église ruinée
 Élev. pisc. _____ Élevage piscicole
 Embarc. _____ Embarcadère
 Établ. therm. _____ Établissement thermal
 Font. _____ Fontaine
 Fr à chanvre _____ Four à chanvre
 Fr à chaux _____ Four à chaux
 Gend. _____ Gendarmerie
 Gfre _____ Gouffre
 Grav. _____ Gravière
 Grte _____ Grotte
 Gymn. _____ Gymnase
 Halte fluv. _____ Halte fluviale
 Hipp. _____ Hippodrome
 Hôp. _____ Etablissement hospitalier
 Hôt. de département _____ Hôtel de département
 Hôt. de région _____ Hôtel de région
 I.U.P. _____ Institut universitaire professionnalisé
 I.U.T. _____ Institut universitaire de technologie
 Jard. bot. _____ Jardin botanique
 lyc. _____ Lycée
 M. centrale _____ Maison centrale
 M. d'arrêt _____ Maison d'arrêt
 Mais. du parc naturel marin _____ Maison du parc naturel marin
 Mais. forest. _____ Maison forestière

Mché d'intérêt nat. _____ Marché d'intérêt national
 Mché d'intérêt rég. _____ Marché d'intérêt régional
 Min _____ Moulin
 Min ruiné _____ Moulin ruiné
 Mine sout. _____ Mine souterraine
 Mon. _____ Monument
 Mus. _____ Musée
 Obs. _____ Observatoire
 Orat. _____ Oratoire
 P. élec. _____ Poste électrique
 P. gaz _____ Poste de gaz
 P. mobile _____ Pont mobile
 P. romain _____ Pont romain
 P. tournant _____ Pont tournant
 P. transbordeur _____ Pont transbordeur
 Palais de just. _____ Palais de justice
 Patin. _____ Patinoire
 Pêch. _____ Pêcherie
 Pép. _____ Pépinière
 Pig. _____ Pigeonnier
 Pisc. _____ Piscine
 Plle _____ Passerelle
 Pompage d'hydroc. _____ Poste de pompage d'hydrocarbures
 Préf. _____ Préfecture
 Préf. de région _____ Préfecture de région
 Préf. maritime _____ Préfecture maritime
 Pts _____ Puits
 Pts de gaz _____ Puits de gaz
 Pts de mine _____ Puits de mine
 Pts de pétrole _____ Puits de pétrole

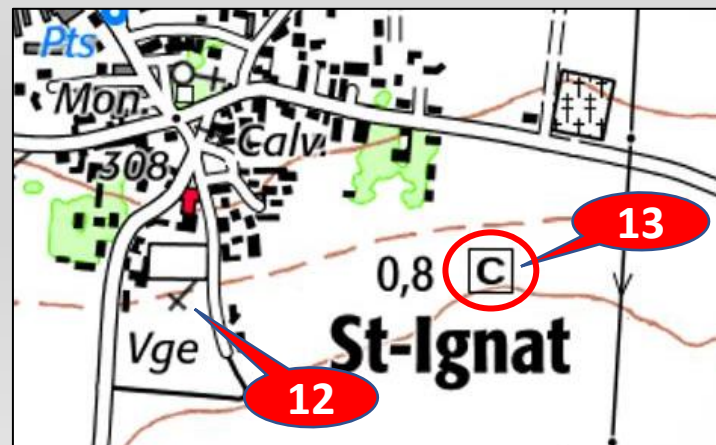
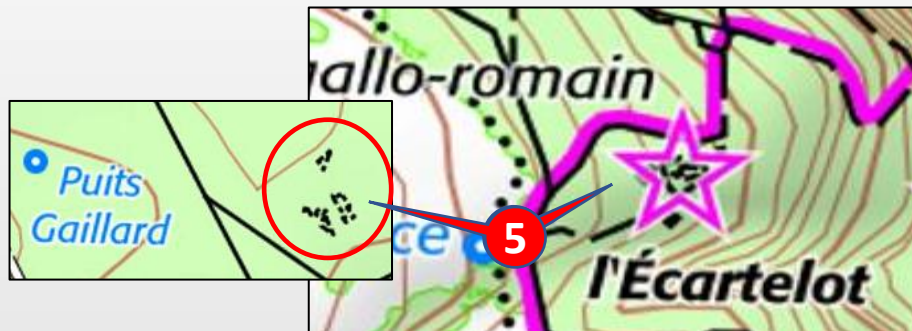
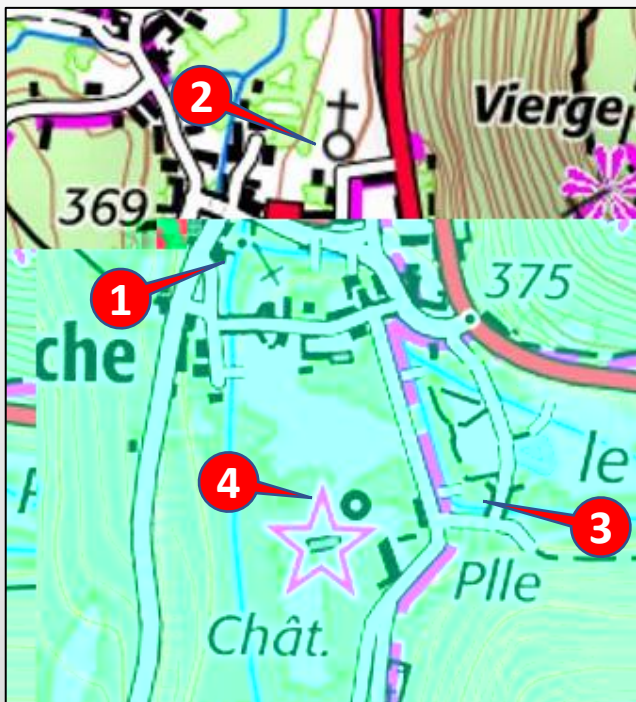
Liste des abréviations / éléments ponctuels

Pyl. _____ Pylône
 Pyl. météo _____ Pylône météo
 Raff. _____ Raffinerie
 Résurg. _____ Résurgence
 Rvoir _____ Réservoir
 S.-préf. _____ Sous-préfecture
 Sabl. _____ Sablière
 Sce _____ Source
 Sce capt. _____ Source captée
 Sent. botanique _____ Sentier botanique
 Sent. écologique _____ Sentier écologique
 Sent. entomologique _____ Sentier entomologique
 Sent. sous-marin _____ Sentier sous-marin
 St. épur. _____ Station d'épuration
 St. pomp. _____ Station de pompage
 Stue _____ Statue
 Th. de plein air _____ Théâtre de plein air
 Th. national _____ Théâtre national
 Th. romain _____ Théâtre romain
 Tlle lumineuse _____ Tourelle lumineuse
 Tomb. _____ Tombeau
 Tple _____ Temple protestant
 Tple bouddh. _____ Temple bouddhiste
 Tple hindou. _____ Temple hindouiste
 Tr _____ Tour
 Tr de contrôle _____ Tour de contrôle
 Tr de guet _____ Tour de guet
 Tr hertz. _____ Tour hertzienne
 Tr ruinée _____ Tour ruinée
 Trait. eaux _____ Centre de traitement des eaux

Tum. _____ Tumulus
 Univ. _____ Université
 Us. _____ Usine
 Us. eau potable _____ Usine de production d'eau potable
 Us. élév. _____ Usine élévatrice
 Us. incin. _____ Usine d'incinération
 Vélodr. _____ Vélodrome
 Vge _____ Vierge
 Vill. de vacances _____ Village de vacances
 Zoo _____ Parc zoologique

Quizz 21 Saison 2 - Questions - Légende n°1 - jeudi 10 décembre

Indiquez dans les différentes cases situées à droite de cette page, à quel élément correspond chaque numéro mentionné sur les extraits de carte.



1

2

3

4

5

6

7

8

9

10

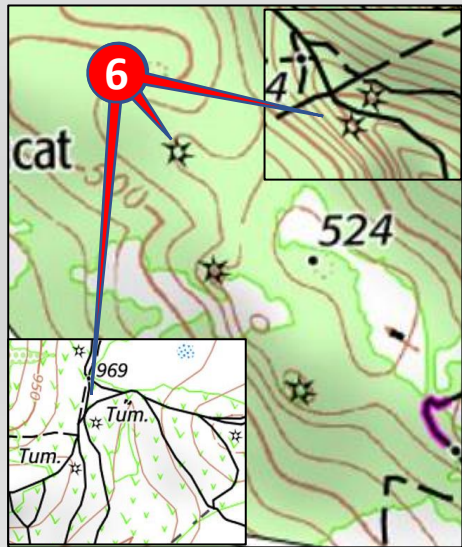
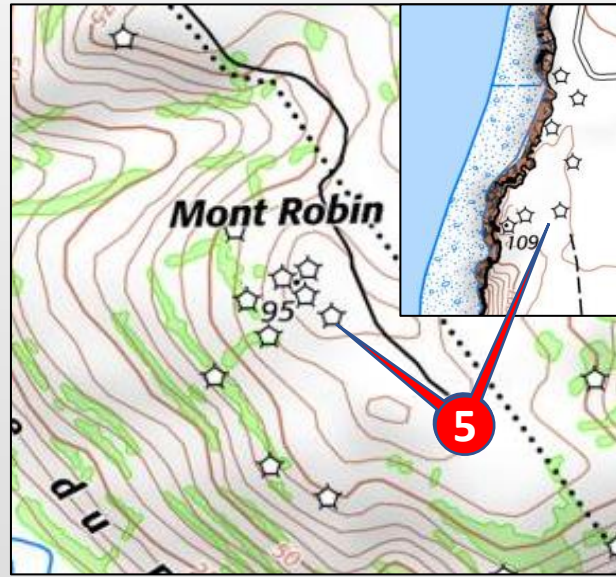
11

12

13

Quizz 21 Saison 2 - Questions - Légende n°1 - jeudi 10 décembre

Indiquez dans les différentes cases situées à droite de cette page, à quel élément correspond **chaque numéro** mentionné sur les extraits de carte.



1

2

3

4

5

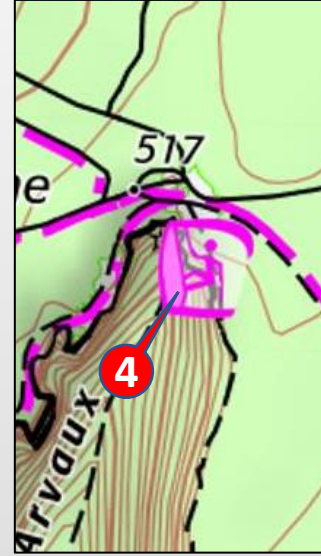
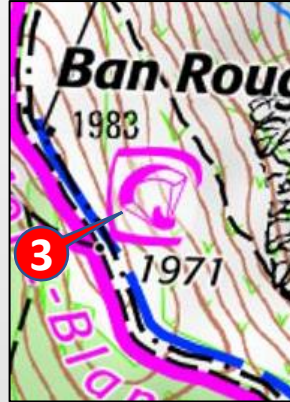
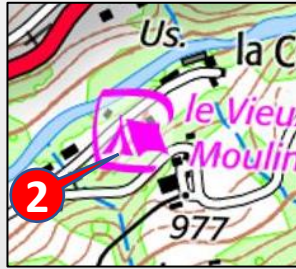
6

7

8

9

Indiquez dans les différentes cases situées à droite de cette page, à quel élément correspond chaque numéro mentionné sur les extraits de carte



1

2

3

4

5

6

7

8

9

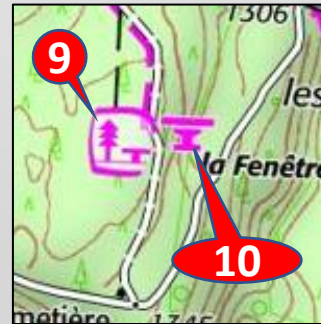
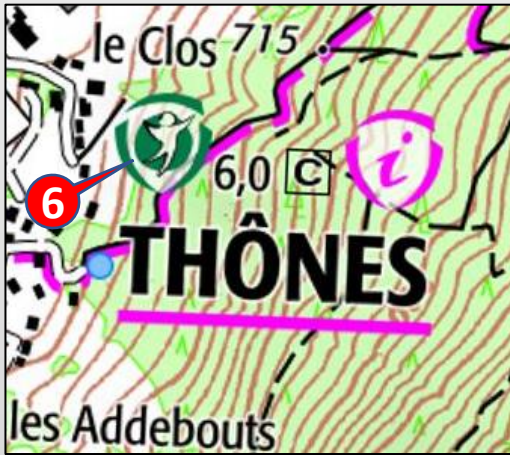
10

11

12

13

14



6

7

8

9

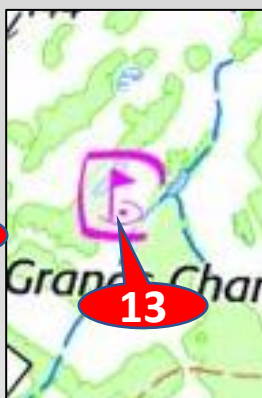
10

11

12

13

14



11

12

13

14